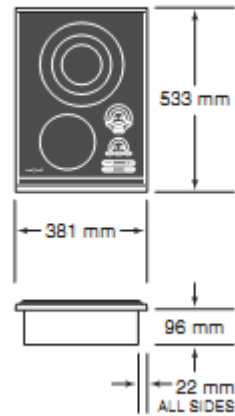
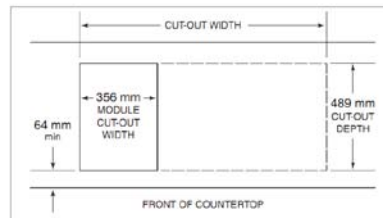


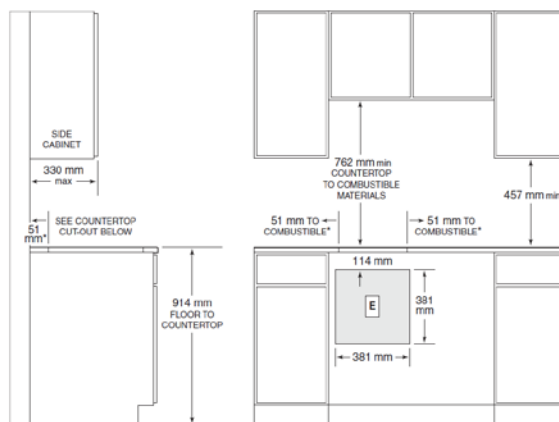
ELECTRIC COOKTOP



Multiple Cooktops	
COUNTERTOP CUT-OUT	WIDTH
2 Modules	743 mm
3 Modules	1130 mm
4 Modules	1518 mm
762 mm Cooktop / Module	1124 mm
762 mm Cooktop / 2 Modules	1511 mm
914 mm Cooktop / Module	1276 mm



381 mm Framed Cooktop  
STANDARD INSTALLATION



\*Minimum clearance from cooktop cut-out to combustible materials up to 457 mm above countertop.  
NOTE: Application shown allows for installation of two 381 mm modules side by side.

מידות כלליות לדגם CT15E/S

כיריים חשמל

דגשים:

1. אלמנט חום משולש

דרגות חום של:

900 W

1800W

2500W

\* אלמנט חום בודד של 1200w

\*רוחב 38.1 ס"מ

\*גובה 9.6 ס"מ

\*אורך 53.3 ס"מ

2. כאשר היחידה מותקנת לצד יחידה נוספת יש להוסיף למידת הרוחב הכללית של שני המכשירים רצועת מילוי

מידות כלליות של 2 מודלים או יותר אשר מותקנים זה לצד זה ובנייהם רצועת מילוי:

2 מודלים-רוחב כולל 743 מ"מ

3 מודלים-רוחב כולל 1130 מ"מ

4 מודלים- רוחב כולל 1518 מ"מ

כיריים 76.2 ס"מ+מודל- רוחב כולל 1124 מ"מ

כיריים 76.2 ס"מ + 2 מודלים-רוחב כולל 1511 מ"מ

כיריים 91.4 ס"מ+מודל-רוחב כולל 1276 מ"מ

5. נתוני חשמל:

\* שקע חד פאזי

\* 16 אמפר לפחות